

## Bestellung / Kommission

office@steinhaus.com

Kundennummer

---

Firma

---

Strasse

---

PLZ/Ort

Stempel (optional)

---

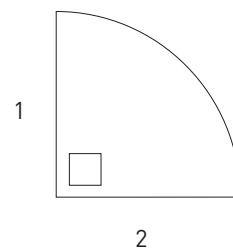
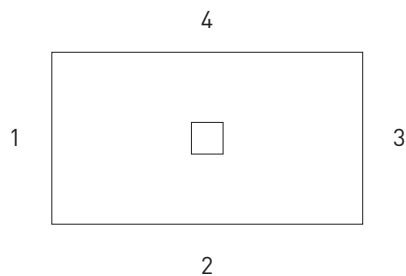
Kommission

Liefertermin KW

---

**Varia light (Rechteckwanne)**

**Viertelkreis light**



Seite	Länge in mm	Wandzarge	Stirnblende	Höhe Stirnblende in mm
1		<input type="checkbox"/>	<input type="checkbox"/>	
2		<input type="checkbox"/>	<input type="checkbox"/>	
3	-	<input type="checkbox"/>	<input type="checkbox"/>	
4	-	<input type="checkbox"/>	<input type="checkbox"/>	

**Ablauf:** Begeh- und abnehmbar, **Varia light:** Position mittig Wanne, **Viertelkreis light:** Position immer in Ecke

Ablaufdeckel rund

Ablaufdeckel eckig

**Farbe:** Standard weiss RAL 9016

**Oberfläche:**  Glanz  Matt  Antislip

**Optionen:**  Farbe Wanne nach RAL/NCS \_\_\_\_\_  Glasnut 9 mm\*

Farbe Ablaufdeckel nach RAL/NCS \_\_\_\_\_  Glasnut 11 mm\*

Montagerahmen

Ablaufgarnitur Viega Tempoplex 80

\*Bitte legen Sie eine detaillierte Skizze bei.

### Spezialanfertigungen

Für spezielle Wannenformen, Ausklüngen oder spezielle Ablaufpositionen bitten wir Sie eine Skizze beizulegen.

## Rinne light

	Tiefe 800 mm (Seite 2)	Tiefe 900 mm (Seite 2)	Tiefe 1000 mm (Seite 2)
Breite 800 mm (Seite 1)	<input type="checkbox"/>	-	-
Breite 900 mm (Seite 1)	<input type="checkbox"/>	<input type="checkbox"/>	-
Breite 1000 mm (Seite 1)	<input type="checkbox"/>	<input type="checkbox"/>	<input type="checkbox"/>
Breite 1100 mm (Seite 1)	<input type="checkbox"/>	<input type="checkbox"/>	-
Breite 1200 mm (Seite 1)	<input type="checkbox"/>	<input type="checkbox"/>	-
Breite 1400 mm (Seite 1)	<input type="checkbox"/>	<input type="checkbox"/>	<input type="checkbox"/>
Breite 1500 mm (Seite 1)	<input type="checkbox"/>	<input type="checkbox"/>	-

**Ablauf:** Ablaufrinne auf Längsseite, begeh- und abnehmbar


**Farbe:** Standard weiss RAL 9016

**Oberfläche:**  Glanz  Matt  Antislip

- Optionen:**  Farbe nach RAL/NCS \_\_\_\_\_  Glasnut 9 mm\*
- Farbe Rinne nach RAL/NCS \_\_\_\_\_  Glasnut 11 mm\*
- Montagerahmen
- Ablaufgarnitur Viega Tempoplex 80

\*Bitte legen Sie eine detaillierte Skizze bei.

Seite	Wandzarge	Stirnblende	Höhe Stirnblende in mm
1	<input type="checkbox"/>	<input type="checkbox"/>	
2	<input type="checkbox"/>	<input type="checkbox"/>	
3	<input type="checkbox"/>	<input type="checkbox"/>	
4	<input type="checkbox"/>	<input type="checkbox"/>	



## Classic

	Tiefe 800 mm	Tiefe 900 mm	Tiefe 1000 mm
Breite 800 mm	<input type="checkbox"/>	-	-
Breite 900 mm	<input type="checkbox"/>	<input type="checkbox"/>	-
Breite 1000 mm	<input type="checkbox"/>	<input type="checkbox"/>	<input type="checkbox"/>
Breite 1200 mm	<input type="checkbox"/>	<input type="checkbox"/>	<input type="checkbox"/>
Breite 1400 mm	<input type="checkbox"/>	<input type="checkbox"/>	<input type="checkbox"/>

**Ablauf:** Eckig, begeh- und abnehmbar, Position immer Mitte Stirnseite

**Farbe:** Standard weiss RAL 9016

**Oberfläche:**  Glanz  Matt  Antislip

- Optionen:**  Montagerahmen
- Ablaufgarnitur Viega Tempoplex 80



Datum

Bestellperson [Bitte in Blockbuchstaben]

Tel. Nr. (für Rückfragen)